

XL BKTE 99 NC

Elmas Daire Testere Bileme Makinası



TEKNİK ÖZELLİKLER


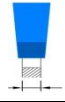
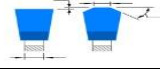
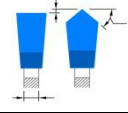


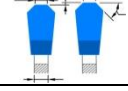
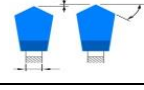

- Servo Motor Kontrol
- Joystick Kumanda Butonu ile 4 Yönlü Hızlı Konumlama ve Kullanım Kolaylığı
- Yüksek Güvenlik
- Tüm Dişlerde Tek Seferde Bileme
- Kırık Diş Atlama Özelliği
- Hataları Otomatik Bulma ve Ekranda Gösterme
- Kolay Menü Seçenekleri
- Profosyonel Elektrik Panosu
- Enerji ve Zaman Tasarrufu
- Hızlı ve Hassas Kullanım
- CE Normuna Uygun

“Ağaç, Sunta, Pvc ve Aliminyum kesiminde kullanılan sert elmas uçlu daire testerelelerin bilenmesi için üretilen otomatik bileme makinesi BKTE 99 NC , ,tüm diş formlarını tek çevrimde bileme özelliği ve yüksek teknolojisiyle kullanıcıya hem kolaylık hem de zamandan tasarruf sağlar.”





TEKNİK DETAYLAR

Delik Çapı : 100 - 1600 mm	Delik Çapı : 16 - 90 mm	Delik Çapı : 32 mm	Bileme Hızı (96 Diş) : Yaklaşık 13 dk
Testere kalınlığı : 0 - 13 mm	Diş İtme Stroku : 7-100 mm	Diş Eğim Açısı : -10 Derece	Taş Dönme Hızı : 5000 rpm
Bileme uzunluğu : max . 50 mm	Diş Eğim Açısı : -10 ve +40 Derece	Kesme Açısı : 3 ve - 45 Derece	Toplam Güç : 7,7 Kw
Diş Eğim Açısı : -10 Derece	Sırt ve Yüz Açısı : 3 ve - 45 Derece	Bileme Taşı Çapı : 125 mm	Voltaj : 380 V , 3 Faz
Kesme Açısı : -10 ve +40 Derece	Bileme Taşı Çapı : 125 mm	Delik Çapı : 32 mm	Tank Kapasitesi : 60 Lt
Sırt ve Yüz Açısı : 3 ve - 45 Derece	Delik Çapı : 32 mm	Bileme Hızı (96 Diş) : Yaklaşık 13 dk	Pinomatik Basıncı : 70 - 80 Bar
Bileme Taşı Çapı : 125 mm	Delik Çapı : 32 mm	Bileme Hızı (96 Diş) : Yaklaşık 13 dk	Pinomatik Valf Adedi : 1
Delik Çapı : 32 mm	Bileme Hızı (96 Diş) : Yaklaşık 13 dk	Taş Dönme Hızı : 5000 rpm	Net Ağırlık : 1500 Kg
Toplam Güç : 7,7 Kw	Voltaj : 380 V , 3 Faz	Tank Kapasitesi : 60 Lt	Ebatlar : 200x100x220cm
Voltaj : 380 V , 3 Faz	Tank Kapasitesi : 60 Lt	Pinomatik Basıncı : 70 - 80 Bar	
Pinomatik Basıncı : 70 - 80 Bar	Pinomatik Valf Adedi : 1	Net Ağırlık : 1500 Kg	
Net Ağırlık : 1500 Kg	Ebatlar : 200x100x220cm		

Diş Şekilleri

<i>5 T KOMBİNASYON</i>	
<i>Kare</i>	
<i>Kare Trapez</i>	
<i>Kare Üçgen</i>	
<i>Sol Diş</i>	
<i>Sağ Diş</i>	
<i>Trapez trapez</i>	
<i>Üçgen Üçgen</i>	
<i>Sağ-Sol Diş</i>	

İÇ BİLEME

Sağ-Sol Kare	
Sağ Diş	
Kare	
Sağ-Sol Kare	

Bileme Taşı ;

Sırt Bileme Taşı

Ölçüler **125 mm**
Göbek Çapı Ölçüleri **32 mm**

İç Bileme Taşı

Ölçüler **125 mm**
Göbek Çapı Ölçüleri **32 mm**

Standart Aksesuarlar

Bileme Taşı **1 adet**

Flañşlar

20-25-30-32-35-40-45-50-55-60-65-70-75-80-85-90

Ölçüler ;

Makine Ölçüleri **200x100x220 cm**

Makine Kilosu **1050 kg**